



April – juni 2017 i korthet

- **Orderingången** ökade med 1,1 % till 7 539 Mkr (7 460). Organiskt minskade orderingången med 3,8 %.
- **Nettoomsättningen** ökade med 4,5 % till 7 241 Mkr (6 927). Organiskt minskade omsättningen med 0,5 %.
- **Kassaflödet från den löpande verksamheten** minskade med 51,8 % till 223 Mkr (463). Cash conversion uppgick till 29,1 % (44,7).
- **EBITA 1*** ökade med 9,6 % till 864 Mkr (788).
- **Omstrukturerings- och integrationskostnaderna** uppgick till 524 Mkr (133), varav 488 Mkr utgörs av en avsättning för förbättringsåtgärder i Hechingen relaterat till förlikningsavtalet med FDA.
- **Resultat efter finansiella poster** minskade till 9 Mkr (311).
- **Resultat per aktie** minskade till 0,01 kr (0,93).
- **Besparingar om drygt 100 Mkr** uppnåddes via effektiviseringsprogrammet Big 5.
- **Plan för garanterad nyemission** om cirka 4 Mdr kr.
- **Ett mindre förvärv inom Surgical Workflows**
- **Efter kvartalets utgång:** Lars Sandström har utsetts till ny CFO och kallelse till extra bolagsstämma rörande nyemission har offentliggjorts.

Januari – juni 2017 i korthet

- **Orderingången** ökade med 2,8 % till 14 788 Mkr (14 384). Organiskt minskade orderingången med 1,6 %.
- **Nettoomsättningen** ökade med 4,5 % till 13 905 Mkr (13 304), motsvarande en oförändrad organisk nettoomsättning.
- **Kassaflödet från den löpande verksamheten** minskade med 6,2 % till 1 091 Mkr (1 163). Cash conversion uppgick till 55,3 % (59,2).
- **EBITA 1*** ökade med 19,5 % till 1 682 Mkr (1 408).
- **Omstrukturerings- och integrationskostnaderna** uppgick till 620 Mkr (260).
- **Resultat efter finansiella poster** minskade till 392 Mkr (468).
- **Resultat per aktie** minskade till 1,17 kr (1,39).
- **Besparingar om drygt 200 Mkr** uppnåddes via effektiviseringsprogrammet Big 5.

Finansiellt sammandrag

	Kvartal 2 2017	Kvartal 2 2016	Jan-jun 2017	Jan-jun 2016	Rullande 12M	Helår 2016
Orderingång, Mkr	7 539	7 460	14 788	14 384	30 546	30 142
Nettoomsättning, Mkr	7 241	6 927	13 905	13 304	30 357	29 756
Bruttoresultat, Mkr	3 449	3 167	6 744	6 178	14 406	13 840
Bruttomarginal, %	47,6	45,7	48,5	46,4	47,5	46,5
EBITA 1*, Mkr	864	788	1 682	1 408	4 615	4 341
EBITA 1*-marginal, %	11,9	11,4	12,1	10,6	15,2	14,6
Rörelseresultat (EBIT), Mkr	162	473	702	789	2 200	2 287
Resultat efter finansiella poster, Mkr	9	311	392	468	1 574	1 650
Periodens resultat, Mkr	7	227	288	342	1 159	1 213
Resultat per aktie, kronor	0,01	0,93	1,17	1,39	4,77	4,98
Kassaflöde från den löpande verksamheten, Mkr	223	463	1 091	1 163	3 599	3 671

* EBITA 1: EBITA före förvärvs-, omstrukturerings- och integrationskostnader. Se definition på sidan 23.

Getinge är en global leverantör av innovativa lösningar för operationssalar, intensivvårdsenheter, sterilcentraler samt företag och institutioner inom Life Science-området. Baserat på lång erfarenhet och i nära samarbete med kliniska experter, vårdpersonal och specialister inom medicinteknik förbättrar vi livet för människor, idag och i framtiden.

**Koncernchefens kommentar**

Förbättrad EBITA och fortsatt arbete med våra utmaningar

Utvecklingen av vår affär under andra kvartalet är inte tillfredsställande. Vår organiska nettoomsättning och ordergång minskar jämfört med samma kvartal förra året. På EBITA-nivå balanseras detta delvis upp av valutaeffekter och intern effektivisering.

En bidragande orsak till den svaga utvecklingen finns inom affärsområdet Surgical Workflows. Efter att ha levererat ett relativt starkt första kvartal 2017 minskade ordergången under andra kvartalet organiskt med 8,4 % jämfört med det andra kvartalet 2016. Den största nedgången ägde rum i säljregionen Americas, inom produktsegmenten Life Science, Surgical Workplaces och Infection Control, samt inom Infection Control i säljregionen EMEA. Nettoomsättningen inom Surgical Workflows minskade organiskt med 6,5 % jämfört med samma kvartal 2016.

Inom affärsområdet Acute Care Therapies såg vi en mer positiv utveckling i kvartalet med en ökad organisk nettoomsättning om +4,8 % (+0,8). Cardiopulmonary stod för den största ökningen, följt av Critical Care. Samtliga regioner visade tillväxt.

Patient and Post-Acute Care hade ett svagt kvartal med avseende på ordergång, som minskade med 2,2 % organiskt, i huvudsak relaterat till Americas. Den organiska nettoförsäljningen minskade med 0,8 % jämfört med samma kvartal förra året.

Positivt i kvartalet var att bruttomarginalen stärktes till 47,6 % jämfört med 45,7 % föregående år, tack vare fortsatta effektiviseringar, en fördelaktig produktmix samt positiva valutaeffekter. EBITA före förvärvs-, omstrukturerings- och integrationskostnader ökade med 9,6 % från 788 Mkr till 864 Mkr, motsvarande en marginal på 11,9 %.

Under kvartalet har vårt förbättringsarbete fortsatt på de produktionsenheter som berörs av förlikningsavtalet med FDA. Produktionsenheterna i USA utvecklas i enlighet med plan och den planerade flytten av produktionen från Hudson till Merrimack slutfördes under det andra kvartalet. Som jag kommunicerade i samband med det första kvartalet är situationen i Hechingen mer komplex och en omplanering av förbättringsprogrammet genomfördes under kvartalet. Resultatet är att vi avsatser ytterligare 488 Mkr för personalkostnader och processvalidering.

Arbetet med att förbereda den föreslagna utdelningen och börsnoteringen av Patient & Post-Acute Care fortlöper enligt plan. Om styrelsen fattar beslut och lägger fram ett förslag som en extra bolagsstämma godkänner är planen att börsnotera bolaget senast under det första kvartalet 2018. Under kvartalet offentliggjorde vi även en plan på en nyemission om cirka 4 miljarder kronor i syfte att stärka balansräkningen. Nyemissionen garanteras i sin helhet av vår huvudägare, Carl Bennet AB och en extra bolagsstämma kommer att hållas den 15 augusti.

De första månaderna har jag lagt majoriteten av min tid på att träffa kunder och medarbetare. Jag kan konstatera att vi har en bra grund att stå på men att 2017 fortsatt kommer att präglas av utmaningar. Parallellt med att hantera dessa arbetar vi med den långsiktiga planen för Getinge, i syfte att ta oss tillbaka till lönsam organisk tillväxt, vilket jag är övertygad om att vi kommer att lyckas med. Jag ser fram emot att presentera mer information om detta senare i år.

Mattias Perjos, VD och koncernchef

Koncernens utveckling

Orderingång

April-juni 2017

Getinges orderingång för det andra kvartalet uppgick till 7 539 Mkr (7 460). Orderingången minskade med -3,8 % (+3,0) organiskt. Orderingången för kapitalvaror minskade med -7,5 % (+1,6) under kvartalet, medan orderingången för förbrukningsvaror var +0,1% (+4,4) jämfört med föregående år.

Acute Care Therapies orderingång minskade med -0,4 % (+8,7) organiskt jämfört med samma period föregående år, primärt som en följd av minskad orderingång inom Cardiac Systems och Vascular Systems. Cardiopulmonary rapporterade dock en stark orderingång under kvartalet.

Orderingången för Surgical Workflows minskade organiskt med -8,4 % (+3,3) under kvartalet. Integrated Workflow Solutions rapporterade tillväxt i samtliga regioner medan de övriga produktsegmenten minskade sin organiska orderingång jämfört med föregående år.

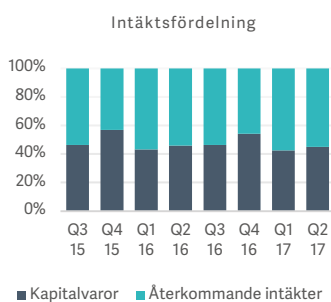
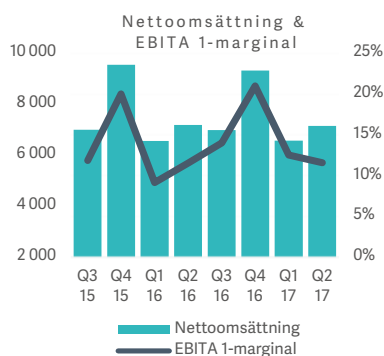
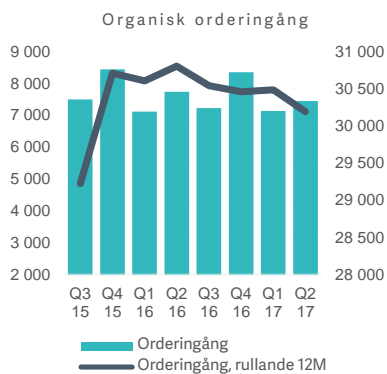
Den organiska orderingången för Patient & Post-Acute Care minskade med -2,2 % (-5,6) som en följd av svag utveckling inom produktområdet DVT samt Wound Care både när det gäller uthyrning och kapitalvaror.

APAC rapporterade försiktigt positiv organisk orderingång under kvartalet, tack vare god tillväxt inom Acute Care Therapies medan EMEA såg orderingången vika inom främst Surgical Workflows. Americas rapporterade negativ tillväxt inom samtliga affärsområden.

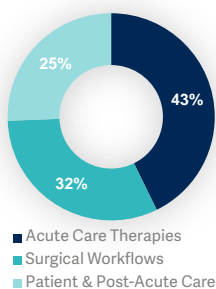
Januari-juni 2017

Det andra kvartalets svaga orderingång bidrog till att den organiska orderingången för det första halvåret minskade med -1,6 % (+0,5) jämfört med samma period 2016.

Orderingång regioner, Mkr	Kvartal 2 2017	Kvartal 2 2016	Org. förändring	Jan-jun 2017	Jan-jun 2016	Org. förändring	Rullande 12M	Helår 2016
Americas	2 902	2 895	-6,2%	5 877	5 804	-4,9%	12 011	11 938
APAC	1 419	1 343	0,1%	2 540	2 411	-0,7%	5 590	5 461
EMEA	3 218	3 222	-3,2%	6 371	6 169	1,1%	12 945	12 743
Totalt	7 539	7 460	-3,8%	14 788	14 384	-1,6%	30 546	30 142



Nettoomsättning per affärsområde



Nettoomsättning och resultat

April-juni 2017

Getinges nettoomsättning för det andra kvartalet uppgick till 7 241 Mkr (6 927). Nettoomsättningen minskade organiskt med -0,5 % (-0,3). Försäljningen av kapitalvaror minskade med -2,3 % (-3,6) medan nettoomsättningen inom förbrukningsvaror ökade med +1,0 % (+2,7) jämfört med samma kvartal föregående år.

Den organiska nettoomsättningen ökade med +4,8 % (+0,8) inom Acute Care Therapies, primärt som ett resultat av god utveckling inom Cardiopulmonary. Surgical Workflows nettoomsättning minskade organiskt med -6,5 % (+2,4), främst hänförligt till svag utveckling inom Life Science och Surgical Workplaces. Patient & Post-Acute Cares nettoomsättning minskade med -0,8 % (-5,3) organiskt, som en följd av lägre försäljning av kapitalvaror och uthyrning inom Hygiene och Wound Care. Detta vägdades delvis upp av ökad nettoomsättning inom Medical Beds och Bariatric.

God utveckling inom Acute Care Therapies bidrog till att den organiska nettoomsättningen i Americas ökade med +2,4 % (-1,1). Nettoomsättningen i EMEA minskade organiskt med -2,0 % (-0,3), som en effekt av svag försäljning inom Surgical Workflows. APAC rapporterade en nettoomsättning som minskade med -3,8 % (+1,6) organiskt, som en följd av svagare försäljning inom främst Surgical Workflows.

Bruttovinsten uppgick till 3 449 Mkr (3 167) där valutakurseffekter påverkade resultatet positivt med cirka 235 Mkr. Bruttomarginalen stärktes till 47,6 % (45,7), vilket är ett resultat av högre nettoomsättning, fördelaktig produktmix och ökad effektivitet inom direkta inköp och produktion.

Rörelsekostnaderna ökade med 8,2 % jämfört med föregående år, främst hänförligt till valutaeffekter, förstärkningar inom kvalitetsorganisationen samt försäljningsorganisationen.

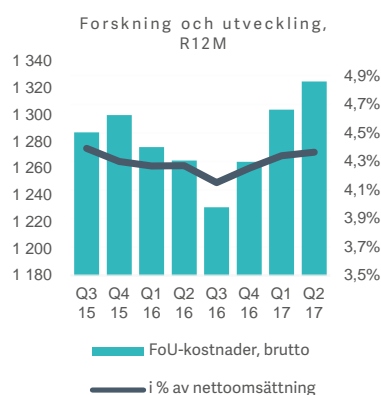
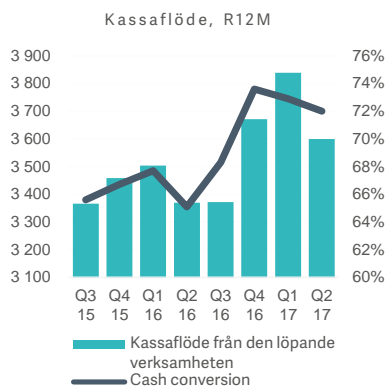
EBITA 1 uppgick till 864 Mkr (788) där valutakurseffekter påverkade resultatet positivt med cirka 127 Mkr.

Kvartalet belastades med omstrukturerings- och integrationskostnader om 524 Mkr (133). Dessa avser främst en avsättning om 488 Mkr för fortsatta förbättringsåtgärder vid produktionsenheten i Hechingen, relaterat till rådande förlikningsavtal med FDA. Finansnettot uppgick till -153 Mkr (-162). Resultatet efter finansiella poster minskade till 9 Mkr (311). Periodens resultat uppgick till 7 Mkr (227).

Januari-juni 2017

Den minskade organiska nettoomsättningen under det andra kvartalet bidrog till att tillväxten för det första halvåret var svagt negativ jämfört med samma period föregående år. Bruttoresultatet och EBITA 1 har påverkats positivt av genomförda effektiviseringar samt valutakurseffekter. Avsättningen för förbättringsåtgärder i Hechingen om 488 Mkr, medför dock att rörelseresultatet försämras jämfört med det första halvåret föregående år.

Nettoomsättning regioner, Mkr	Kvartal 2 2017	Kvartal 2 2016	Org. förändring	Jan-jun 2017	Jan-jun 2016	Org. förändring	Rullande 12M	Helår 2016
Americas	3 027	2 765	2,4%	5 893	5 520	0,3%	12 192	11 819
APAC	1 206	1 184	-3,8%	2 220	2 151	-2,7%	5 452	5 383
EMEA	3 008	2 978	-2,0%	5 792	5 633	0,7%	12 713	12 554
Totalt	7 241	6 927	-0,5%	13 905	13 304	0,0%	30 357	29 756



Kassaflöde och finansiell ställning

Kassaflödet från den löpande verksamheten uppgick till 223 Mkr (463) för kvartalet, vilket motsvarar en cash conversion om 29,1 % (44,7). Nettoinvesteringarna uppgick till 390 Mkr (401). Koncernens likvida medel vid periodens utgång uppgick till 1 400 Mkr (1 845) och den räntebärande nettoskulden var 22 666 Mkr (23 341). Soliditeten uppgick till 38,0 % (35,4) och nettoskultsättningsgraden till 1,13 (1,23).

Forskning och utveckling

Getinges utgifter för forskning och utveckling uppgick till 346 Mkr (325) i kvartalet, vilket motsvarar 4,8 % (4,7) av koncernens nettoomsättning.

Effektiviseringsprogrammet Big 5 utvecklas enligt plan

Arbetet med effektiviseringsprogrammet, Big 5, fortlöper enligt plan. Besparingarna i kvartalet uppgick till drygt 100 Mkr, framförallt som en följd av ökad effektivitet i direkta och indirekta inköp. De totala besparingarna för 2016 och det första halvåret 2017 uppgår till cirka 600 Mkr. Besparingar från programmet används i huvudsak till att finansiera produktutveckling samt att stärka kvalitetsorganisationen.

Uppdatering avseende förlikningsavtalet med FDA

Bakgrund

Som tidigare kommunicerats godkände en amerikansk domstol den 3 februari 2015 ett förlikningsavtal mellan Getinges dåvarande affärsområde Medical Systems (motsvarar Acute Care Therapies idag) och FDA. Med förlikningsavtalet etableras ett ramverk som säkerställer att Getinge kommer att genomföra överenskomna förbättringsåtgärder för att stärka kvalitetsledningssystemet. Förlikningsavtalet omfattar ursprungligen fyra legala enheter; Atrium Medical Corporation i Hudson (New Hampshire, USA), Wayne (New Jersey, USA), Rastatt (Tyskland) och Hechingen (Tyskland).

I enlighet med förlikningsavtalet genomförs årligen tredjepartsinspektioner på samtliga produktionsenheter som omfattas av avtalet. Planer är utarbetade för att genomföra de korrigeringar som identifierats. Planerna uppdateras kontinuerligt för att säkerställa att rätt prioriteringar görs samt att brister adresseras korrekt.

Utveckling under det andra kvartalet 2017

Under det andra kvartalet har arbetet med identifierade förbättringsåtgärder fortsatt på samtliga produktionsenheter som berörs av förlikningsavtalet. Enheterna befinner sig fortsatt i olika faser i relation till åtgärdsprogrammet.

Produktionsenheterna i USA utvecklas i enlighet med plan och den planerade flytten av produktionen i Hudson till Merrimack, New Hampshire, slutfördes under kvartalet.

I Hechingen är situationen mer komplex vilket har medfört att en övergripande omplanering av pågående förbättringsarbete genomförts under kvartalet. För att kunna genomföra nödvändiga förändringar i Hechingen avsätts ytterligare 488 Mkr. Kostnaderna är främst relaterade till kostnader för utökad personalstyrka och processvalidering.

Under det första halvåret 2017 har 141 Mkr av avsättningen för förbättringsåtgärder tagits i anspråk varav 76 Mkr under det andra kvartalet. Vid utgången av kvartalet uppgick den outnyttjade reserven till 710 Mkr, vilket inkluderar avsättningen om 488 Mkr.

Övriga viktiga händelser under kvartalet

En garanterad företrädesemission om cirka 4 Mdr kr planeras

Under kvartalet offentliggjorde Getinge planer på en nyemission om cirka 4 Mdr kr i syfte att stärka koncernens balansräkning genom att sänka belåningen och därigenom skapa ökat handlingsutrymme. En extra bolagsstämma kommer att hållas den 15 augusti, där styrelsen föreslår att stämman bemyndigar styrelsen att fatta beslut om en nyemission med företrädesrätt för Getinges aktieägare.

Förutsatt att den extra bolagsstämman beslutar om bemyndigandet för styrelsen är avsikten att relativt omgående utnyttja bemyndigandet och fastställa villkoren för företrädesemissionen. Ett prospekt för företrädesemissionen avses offentliggöras i slutet av augusti och emissionen förväntas slutföras före september månads utgång.

Getinges huvudaktieägare Carl Bennet AB, representerande 18,1% av kapitalet och 48,9% av rösterna i Getinge, har förbundit sig att rösta för och teckna sin del av nyemissionen. Vidare har Carl Bennet AB i avtal med Getinge åtagit sig att teckna de aktier som eventuellt inte tecknas och betalas av övriga aktieägare. Fjärde AP-fonden har uttryckt sitt stöd för nyemission och avser att teckna sin andel.

Förberedelser för potentiell utdelning och börsnotering av Patient & Post-Acute Care

Som tidigare kommunicerats förbereder Getinges styrelse ett förslag om en strukturförändring där man delar upp koncernen i två verksamheter, Getinge och Arjo (Patient & Post-Acute Care), för att ge respektive bolag de bästa förutsättningarna att utvecklas och realisera sin potential. Arbetet med att förbereda en tilltänkt utdelning och börsnotering av Patient & Post-Acute Care har fortsatt enligt plan under andra kvartalet. Under förutsättning att styrelsen fattar beslut kommer ett förslag att presenteras på en extra bolagsstämma. Om stämman godkänner det potentiella förslaget är avsikten att dela ut och börsnotera bolaget senast det första kvartalet 2018.

Den brasilianska konkurrensmyndighetens utredning omfattar även två av Getinges dotterbolag

Två av Getinges dotterbolag i Brasilien och anställda i dessa bolag, utreds av den brasilianska konkurrensmyndigheten för påstådd kartellbildning. Enligt ett pressmeddelande från myndigheten omfattas totalt 46 företag, 80 personer och en industriorganisation av utredningen. Eventuella konsekvenser för Getinge av de pågående utredningarna är ännu inte kända och för tidigt att uttala sig om. Brasilien svarade under 2016 för 1,1% av koncernens nettoomsättning.

Förändringar i Getinges koncernledning

Jeanette Hedén Carlsson tillträdde som kommunikationsdirektör för Getinge den 12 juni. Hon kommer senast från tjänsten som kommunikationsdirektör för Volvo Lastvagnar där hon även ingick i ledningsgruppen. Tidigare har hon haft ledande positioner inom Volvo Bussar och Volvo Car Group. Jeanette Hedén Carlsson efterträder Kornelia Rasmussen, som tillträtt tjänsten som kommunikationsdirektör för Patient & Post-Acute Care, vilket förbereds för ett eventuellt förslag om utdelning till aktieägarna samt börsnotering.

Produktlanseringar, produktuppdateringar och övriga insatser för att stärka erbjudandet *Acute Care Therapies*

Under det första halvåret 2017 lanserade Getinge två uppdateringar till anestesimaskinen Flow-i. I februari kom en automatisk och stegvis lungrekryteringsfunktion som enkelt och säkert hjälper läkaren att öppna kollapsade lungblåsor i lungan. Det är viktigt för att minska risken för atelektaser som kan leda till lunginflammation och andra komplikationer. Uppdateringen under det andra kvartalet möjliggör ytterligare sänkning av det så kallade färskgasflödet, vilket ger ännu lägre förbrukning av de dyra och miljöfarliga anestesimedlen. För att förhindra risken för syrebrist vid låga färskgasflöden har Flow-i en unik funktion, O₂Guard, som automatiskt justerar upp syrgasnivån om den skulle bli för låg.

Kompatibilitet mellan system som kommunicerar och utbyter data blir allt viktigare inom sjukvården. Detta erbjuder Getinge via MSync, som överför klinisk data enligt det internationella standardformatet HL7. MSync erbjuds sedan tidigare till SERVO-ventilatorer för lungsupport och

FLOW-i anestesimaskiner. Under det andra kvartalet genomfördes en uppdatering, vilket innebär att MSync nu även stödjer CARDIOHELP och HCU 40. CARDIOHELP är världens minsta hjärt-lungmaskin som erbjuder livsuppehållande behandling för personer i akuta tillstånd. Maskinen är mobil, vilket innebär att patienten kan behandlas redan i ambulans eller helikopter, på väg till sjukhus. HCU 40 används för att kyla av alternativt värma patienter som genomgår en så bypass-operation samt att upprätthålla nödvändig kroppstemperatur med hög precision i samband med det kirurgiska ingreppet.

I USA slutfördes flytten av produktionen av täckta stentar och katetrar för thoraxdränage från Hudson till Merrimack under kvartalet. Dessutom lanserades en ny storlek av V12-stentar i Europa och i juni fick de första patienterna sina implantat.

Surgical Workflows

Under kvartalet har Getinge förvärvat det tyska IT-företaget Carus. Därmed stärks erbjudandet inom Integrated Workflow Solutions, och dess ledande mjukvarusystem för ökad kvalitet, säkerhet och effektivitet i steril försörjningshantering, patientflöden samt arbetsflöden i operationssalar. Carus grundades 1994 och har huvudkontor i Hamburg, Tyskland. Bolaget har cirka 30 anställda och prognosticerar en omsättning om 20 Mkr för 2017. Företaget har en stark position inom mjukvara för schemaläggning inom kirurgi. Försäljningen sker för närvarande i tysktalande regionerna i Europa.

I slutet av juni invigdes ett nytt modernt hybrid-operationsrum i Getinges Experience Center i Rastatt, Tyskland – ett internationell kunskapscentrum med ett brett utbud av ledande medicinsk teknik och över 24 000 besökare från internationell sjukvård varje år. Getinges nya Hybrid OR är resultatet av ett framgångsrikt samarbete med Siemens Healthineers och är utrustad med avancerad teknik för bildåtergivning i 2D och 3D under minimalinvasiva ingrepp (tithålskirurgi).

Patient & Post-Acute Care

Investeringar har genomförts för snabb expansion med befintlig produktportfölj på nya och befintliga marknader. Under kvartalet lanserades exempelvis den eldrivna hybridmadrassen AtmosAir™ 9000A i Storbritannien och Irland, vilket kommer att följas av ytterligare europeiska marknader samt Singapore och Hong Kong under kommande månader. Sedan tidigare erbjuds produkten i USA, där den ingår i produktutbudet som syftar till att förebygga trycksår. Produkten används både i akut- och långtidsvård.

Fortsatta förbättringar inom Supply Chain

Under kvartalet fortsatte effektiviseringsinsatserna inom koncernens Supply Chain-funktion. Aktiviteterna omfattar prioriterade områden såsom effektiv hantering av leverantörer, harmonisering av processer och optimering av produktionen, baserat på Lean Production-principer.

Insatserna har under kvartalet bidragit till besparingar enligt plan inom direkta inköp. Produktiviteten har varit särskilt god inom tillverkningen kopplat till Acute Care Therapies, vilket har bidragit positivt till koncernens resultat.

Utsikter 2017 (Vid förändringar anges föregående kvartals prognos inom parentes)

Den organiska omsättningstillväxten bedöms vara försiktigt positiv under 2017.

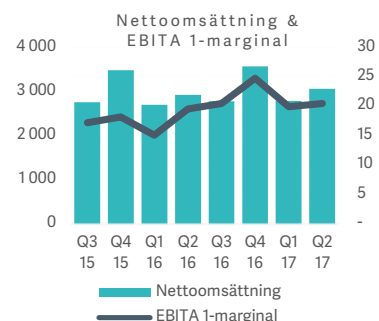
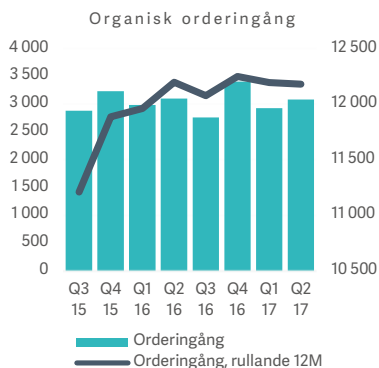
Valutatransaktionseffekter förväntas ha en positiv påverkan på koncernens resultat 2017 med cirka 250 Mkr (200).

En preliminär uppskattning av kostnaderna relaterade till den potentiella utdelningen och börsnoteringen av Patient & Post-Acute Care för 2017 uppgår till 400-500 Mkr. Av detta beräknas cirka hälften vara engångskostnader.

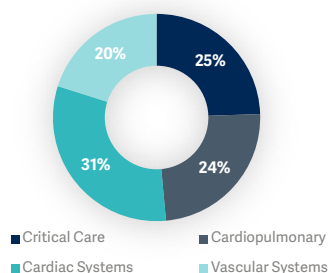
Acute Care Therapies

Orderingång

Orderingången minskade organiskt med -0,4 % (+8,7) jämfört med det andra kvartalet föregående år. Cardiopulmonary, som omfattar hjärt- och lungmaskiner samt därtill hörande förbrukningsvaror, rapporterade tillväxt. Även Critical Care, som omfattar ventilatorer och anestesimaskiner ökade sin orderingång. Vascular Systems och Cardiac Systems rapporterade dock svagare utveckling jämfört med föregående år. Orderingången ökade betydligt inom APAC där Kina utmärkte sig med kraftig orderingång inom produktsegmentet Cardiopulmonary. Americas och EMEA rapporterade dock minskad orderingång jämfört med föregående år.



Nettoomsättning per produktsegment



Inom Acute Care Therapies utvecklas lösningar för livsuppehållande vård i akuta hälsotillstånd. Erbjudandet innefattar lösningar för behandling av hjärt-, lung- och kärlåkommor samt ett brett urval av produkter och terapier för intensivvård.

Orderingång regioner, Mkr	Kvartal 2 2017	Kvartal 2 2016	Org. förändring	Jan-jun 2017	Jan-jun 2016	Org. förändring	Rullande 12M	Helår 2016
Americas	1 564	1 487	-1,9%	3 138	3 033	-3,0%	6 305	6 200
APAC	567	501	7,4%	1 024	983	-1,6%	2 246	2 205
EMEA	978	970	-2,3%	1 922	1 823	2,6%	3 753	3 654
Totalt	3 109	2 958	-0,4%	6 084	5 839	-1,0%	12 304	12 059

Nettoomsättning och resultat

Nettoomsättningen ökade organiskt med +4,8 % (+0,8) under det andra kvartalet, där Cardiopulmonary svarar för den största ökningen, följt av Critical Care. Samtliga regioner visade tillväxt. Tillväxten i Americas var främst hänförlig till god utveckling i USA, Kanada och Latinamerika. Östasien och Australien samt Nya Zeeland visade särskilt god utveckling inom APAC medan utvecklingen i EMEA främst är hänförlig till ökad försäljning inom Cardiopulmonary och Critical Care i Central- och Västeuropa.

Nettoomsättning regioner, Mkr	Kvartal 2 2017	Kvartal 2 2016	Org. förändring	Jan-jun 2017	Jan-jun 2016	Org. förändring	Rullande 12M	Helår 2016
Americas	1 634	1 441	5,8%	3 173	2 885	3,2%	6 375	6 087
APAC	541	479	7,1%	998	882	6,9%	2 221	2 105
EMEA	919	876	1,8%	1 748	1 640	4,3%	3 720	3 612
Totalt	3 094	2 796	4,8%	5 919	5 407	4,1%	12 316	11 804

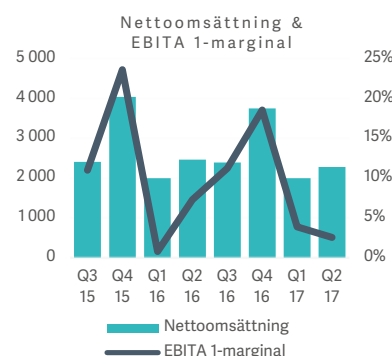
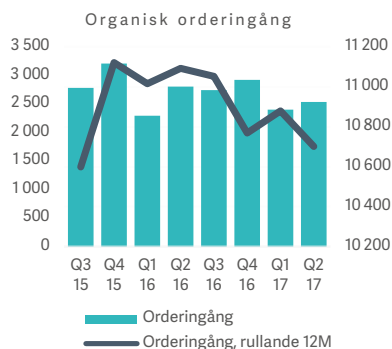
Bruttomarginalen ökade till 57,1 % (56,0) för kvartalet, hänförligt till ökad omsättning, fördelaktig produktmix samt fortsatta effektiviseringar i Supply Chain-funktionen. Rörelsekostnaderna ökade med 4,1 % och EBITA 1 ökade med 29,9 % till 638 Mkr (491). Förändrade valutakurser hade en positiv påverkan om cirka 123 Mkr på bruttoresultatet och cirka 66 Mkr på EBITA 1. Kvartalet belastades med 491 Mkr (38) i omstrukturings- och integrationskostnader, där 488 Mkr utgörs av en avsättning för förbättringsåtgärder i produktionsenheten i Hechingen, relaterat till förlikningsavtalet med FDA.

Resultaträkning i sammandrag	Kvartal 2 2017	Kvartal 2 2016	Jan-jun 2017	Jan-jun 2016	Rullande 12M	Helår 2016
Nettoomsättning, Mkr	3 094	2 796	5 919	5 407	12 316	11 804
Bruttoresultat, Mkr	1 766	1 566	3 401	3 002	6 951	6 552
Bruttomarginal, %	57,1%	56,0%	57,5%	55,5%	56,4%	55,5%
Rörelsekostnader, Mkr	-1 262	-1 212	-2 482	-2 414	-4 861	-4 793
EBITA 1, Mkr	638	491	1 195	862	2 659	2 326
EBITA 1-marginal, %	20,6%	17,6%	20,2%	15,9%	21,6%	19,7%
Förvärvskostnader, Mkr	-1	-2	-2	-4	-6	-8
Omstrukturings- och integrationskostnader, Mkr	-491	-38	-500	-96	-1 155	-751
Rörelseresultat (EBIT), Mkr	12	314	417	488	929	1 000
EBIT-marginal, %	0,4%	11,2%	7,0%	9,0%	7,5%	8,5%

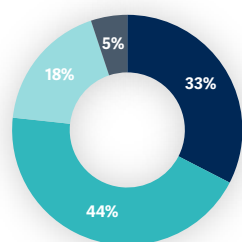
Surgical Workflows

Orderingång

Den organiska orderingången minskade med -8,4 % (+3,3) under kvartalet. Produktsegmentet Integrated Workflow Solutions rapporterade tillväxt i samtliga regioner medan de övriga produktsegmenten minskade sin organiska orderingång jämfört med föregående år. Samtliga regioner rapporterade minskad orderingång under perioden. Den mest påtagliga nedgången ägde rum i Americas, hänförligt till Life Science och Surgical Workplaces samt Infection Control. Minskad orderingång inom främst Infection Control bidrog till nedgången i EMEA medan APAC rapporterade minskad orderingång inom Surgical Workplaces och Infection Control.



Nettoomsättning per produktsegment



- Surgical Workplaces
- Infection Control
- Life Science
- Integrated Workflow solutions

Inom Surgical Workflows utvecklas lösningar för infektionsbekämpning, operationssalar samt avancerade IT-system för spårbarhet och flöde av sterilitt gods och resursoptimering. Även koncernens Life Science-segment ingår i detta affärsområde.

Orderingång regioner, Mkr	Kvartal 2 2017	Kvartal 2 2016	Org. förändring	Jan-jun 2017	Jan-jun 2016	Org. förändring	Rullande 12M	Helår 2016
Americas	686	740	-13,0%	1 372	1 375	-6,2%	2 793	2 796
APAC	610	611	-5,2%	1 058	1 021	-1,9%	2 449	2 412
EMEA	1 293	1 359	-7,4%	2 576	2 550	-0,4%	5 461	5 435
Totalt	2 589	2 710	-8,4%	5 006	4 946	-2,3%	10 703	10 643

Nettoomsättning och resultat

Nettoomsättningen minskade organiskt med -6,5 % (+2,4) jämfört med samma kvartal föregående år. Nedgången var främst hänförlig till minskad försäljning inom Life Science och Surgical Workplaces. Detta vägdes bara delvis upp av ökad försäljning inom Integrated Workflow Solutions.

Samtliga regioner rapporterade minskad organisk försäljningstillväxt under kvartalet. Nedgången inom APAC är främst hänförlig till Surgical Workplaces och Life Science. Det bör i sammanhanget påpekas att APAC rapporterade en tillväxt om 9,8 % samma period föregående år. Minskad försäljning inom Surgical Workplaces bidrog även till nedgången i EMEA medan den försiktigt negativa utvecklingen i Americas främst är kopplad till avtagande försäljning inom Life Science.

Nettoomsättning regioner, Mkr	Kvartal 2 2017	Kvartal 2 2016	Org. förändring	Jan-jun 2017	Jan-jun 2016	Org. förändring	Rullande 12M	Helår 2016
Americas	690	653	-0,9%	1 282	1 224	-1,5%	2 844	2 786
APAC	448	495	-14,3%	818	872	-11,4%	2 350	2 404
EMEA	1 185	1 236	-6,4%	2 231	2 231	-1,3%	5 306	5 306
Totalt	2 323	2 384	-6,5%	4 331	4 327	-3,4%	10 500	10 496

Bruttomarginalen för Surgical Workflows ökade till 36,1% (35,9) under kvartalet. Rörelsekostnaderna ökade med 14,8 %, främst hänförligt till valutaeffekter samt högre omkostnader inom försäljning och FoU. EBITA 1 minskade till 78 Mkr (193). Förändrade valutakurser hade en positiv påverkan om cirka 61 Mkr på bruttoreultatet och cirka 31 Mkr på EBITA 1 jämfört med föregående år. Omstrukturerings- och integrationskostnaderna uppgick till 7 Mkr (37).

Resultaträkning i sammandrag	Kvartal 2 2017	Kvartal 2 2016	Jan-jun 2017	Jan-jun 2016	Rullande 12M	Helår 2016
Nettoomsättning, Mkr	2 323	2 384	4 331	4 327	10 500	10 496
Bruttoresultat, Mkr	839	856	1 616	1 568	4 009	3 961
Bruttomarginal, %	36,1%	35,9%	37,3%	36,2%	38,2%	37,7%
Rörelsekostnader, Mkr	-769	-670	-1 482	-1 343	-2 844	-2 705
EBITA 1, Mkr	78	193	150	238	1 195	1 283
EBITA 1-marginal, %	3,4%	8,1%	3,5%	5,5%	11,4%	12,2%
Förvärvskostnader, Mkr	0	-1	0	-1	-1	-2
Omstrukturerings- och integrationskostnader, Mkr	-7	-37	-24	-79	-198	-253
Rörelseresultat (EBIT), Mkr	63	148	110	145	966	1 001
EBIT-marginal, %	2,7%	6,2%	2,5%	3,4%	9,2%	9,5%

Patient & Post-Acute Care

Orderingång

Orderingången minskade organiskt med -2,2 % (-5,6) jämfört med samma kvartal föregående år, primärt som en följd av en svag utveckling inom produktområdet DVT (produkter för prevention av djup ventrombos) samt inom Wound Care både när det gäller uthyrning och kapitalvaror.

EMEA rapporterade ökad organisk orderingång, främst tack vare god utveckling inom Medical Beds. Minskad orderingång i USA inom DVT och Patient Handling bidrog till negativ utveckling i Americas.

Orderingång regioner, Mkr	Kvartal 2 2017	Kvartal 2 2016	Org. förändring	Jan-jun 2017	Jan-jun 2016	Org. förändring	Rullande 12M	Helår 2016
Americas	652	668	-8,4%	1 367	1 396	-7,9%	2 913	2 942
APAC	242	231	-1,7%	458	407	4,7%	895	844
EMEA	947	893	2,2%	1 873	1 796	1,6%	3 731	3 654
Totalt	1 841	1 792	-2,2%	3 698	3 599	-1,7%	7 539	7 440

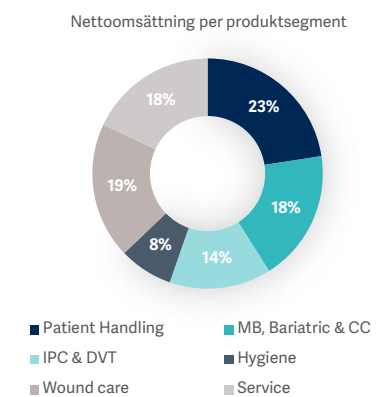
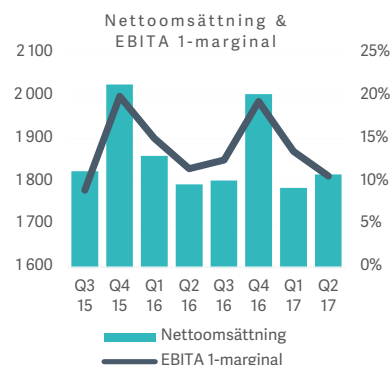
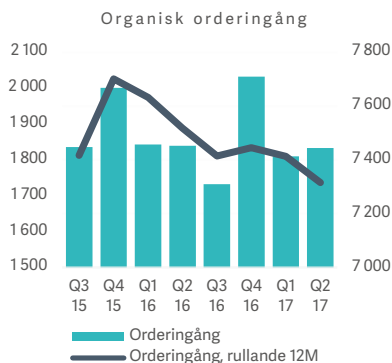
Nettoomsättning och resultat

Nettoomsättningen minskade organiskt med -0,8 % (-5,3) under kvartalet, primärt som en konsekvens av minskad uthyrning och försäljning av kapitalvaror inom Hygiene och Wound Care. Detta vägdes delvis upp av ökad försäljning inom Medical Beds och Bariatric. Även Patient Handling bidrog positivt under kvartalet, och utgör den främsta förklaringen bakom tillväxten inom EMEA. Nedgången i Americas är främst hänförlig till minskad försäljning inom DVT och Wound Care medan svagare omsättning inom Hygiene är den främsta förklaringen till nedgången inom APAC.

Nettoomsättning regioner, Mkr	Kvartal 2 2017	Kvartal 2 2016	Org. förändring	Jan-jun 2017	Jan-jun 2016	Org. förändring	Rullande 12M	Helår 2016
Americas	703	671	-1,5%	1 438	1 411	-4,0%	2 973	2 946
APAC	217	210	-3,8%	404	397	-5,3%	881	874
EMEA	904	866	0,5%	1 813	1 762	0,1%	3 687	3 636
Totalt	1 824	1 747	-0,8%	3 655	3 570	-2,1%	7 541	7 456

Bruttomarginalen ökade till 46,3 % (42,6) under kvartalet, främst hänförligt till ökad omsättning och ökad effektivitet i Supply Chain-funktionen. Rörelsekostnaderna ökade med 9,5 %, vilket primärt förklaras av kostnader relaterade till den planerade utdelningen och noteringen av affärsområdet. EBITA 1 ökade med 27,9 % till 197 Mkr (154). Förändrade valutakurser hade en positiv påverkan om cirka 51 Mkr på bruttoresultatet och cirka 30 Mkr på EBITA 1. Kvartalet belastades med omstrukturerings- och integrationskostnader om 27 Mkr (29). Dessa är primärt hänförliga till pågående förberedelsearbete inför förslag till utdelning och notering av affärsområdet.

Resultaträkning i sammandrag	Kvartal 2 2017	Kvartal 2 2016	Jan-jun 2017	Jan-jun 2016	Rullande 12M	Helår 2016
Nettoomsättning, Mkr	1 824	1 747	3 655	3 570	7 541	7 456
Bruttoresultat, Mkr	844	745	1 727	1 608	3 446	3 327
Bruttomarginal, %	46,3%	42,6%	47,3%	45,0%	45,7%	44,6%
Rörelsekostnader, Mkr	-680	-621	-1 357	-1 259	-2 595	-2 497
EBITA 1, Mkr	197	154	435	409	982	956
EBITA 1-marginal, %	10,8%	8,8%	11,9%	11,5%	13,0%	12,8%
Förvärvskostnader, Mkr	0	-5	0	-5	-4	-9
Omstrukturerings- och integrationskostnader, Mkr	-27	-29	-96	-43	-209	-156
Rörelseresultat (EBIT), Mkr	137	90	274	301	638	665
EBIT-marginal, %	7,5%	5,2%	7,5%	8,4%	8,5%	8,9%



Inom Patient & Post-Acute Care erbjuds lösningar för dagliga omvårdnadsuppgifter som lyft och förflyttning av patienter. Detta innefattar lösningar för ökad mobilitet, förebyggande av trycksår och djup ventrombos samt patienthygien.

Övrig information

Viktiga händelser efter kvartalets utgång

[Kallelse till extra bolagsstämma med anledning av planerad riktad nyemission](#)

Kallelse till extra bolagsstämma offentliggjordes måndagen den 17 juli 2017. Stämman kommer att hållas tisdagen den 15 augusti 2017, kl. 11.00 på Clarion Hotel Post, Drottningtorget 10 i Göteborg.

[Getinge utser Lars Sandström till CFO och medlem av koncernledningen](#)

Lars Sandström har utsetts till CFO och medlem av Getinges koncernledning. Han har tidigare haft flera ledande befattningar inom Scantias finansorganisation och kommer närmast från positionen som Senior Vice President, Group reporting, Tax & Control inom Volvgruppen.

Lars Sandström kommer att vara medlem av Getinges koncernledning och rapportera till Mattias Perjos, VD och koncernchef Getinge. Han efterträder Reinhard Mayer, som valt att lämna Getinge av personliga skäl, och kommer att tillträda sin position senast i januari 2018.

Riskhantering

[Vårdens ersättningssystem](#)

Den enskilt största marknadsrisken för Getinge är politisk. Förändringar i vårdens ersättningssystem kan få stora effekter på enskilda marknader genom att anslagen minskas eller skjuts på framtiden. Genom att Getinge är verksam på ett stort antal geografiska marknader begränsas denna risk för koncernen som helhet.

[Kunder](#)

Verksamheten som bedrivs av Getinges kunder finansieras som regel direkt eller indirekt med offentliga medel och betalningsförmågan är i de allra flesta fall mycket god, även om betalningsbeteendet varierar mellan olika länder. Vid affärer utanför OECD-området betalningssäkras samtliga transaktioner om inte kundens betalningsförmåga är väl dokumenterad.

[Myndigheter och kontrollorgan](#)

Delar av Getinges produktsortiment omfattas av lagstiftning som stipulerar betydande utvärdering, kvalitetskontroll och dokumentation. Det kan inte uteslutas att Getinges verksamhet, finansiella ställning och resultat i framtiden kan komma att påverkas negativt av svårigheter att leva upp till myndigheters och kontrollorgans befintliga föreskrifter och krav eller förändringar av dessa. För att i största mån begränsa dessa risker bedriver Getinge ett omfattande arbete kring kvalitet och regulatoriska frågor och varje affärsområde har en övergripande ansvarig för kvalitet och regulatoriska frågor. Majoriteten av koncernens produktionsanläggningar är certifierade enligt den medicintekniska kvalitetsstandarden ISO 13485 och/eller den allmänna kvalitetsstandarden ISO 9001.

[Forskning och utveckling](#)

Getinges framtida tillväxt är även beroende av att företaget lyckas utveckla nya och framgångsrika produkter. Arbete med forskning och utveckling är kostsamt och det är omöjligt att garantera att utvecklade produkter är kommersiellt lyckosamma. För att maximera avkastningen av forsknings- och utvecklingsansträngningarna har koncernen en mycket strukturerad urvals- och planeringsprocess för att säkerställa att koncernen prioriterar rätt i valet mellan potentiella projekt. Denna process omfattar noggranna analyser av marknad, teknikutveckling, val av produktionsmetod och val av underleverantörer. Utvecklingsarbetet bedrivs på ett strukturerat sätt och varje enskilt projekt genomgår ett antal fasta kontrollpunkter.

[Produktansvar och skadeståndskrav](#)

Sjukvårdsleverantörer riskerar, likt andra aktörer inom sjuk- och hälsovård, att bli föremål för anspråk avseende produktansvar och andra juridiska frågor. Sådana anspråk kan röra stora belopp och betydande juridiska kostnader. Getinge kan inte lämna några garantier för att dess verksamhet inte kommer att utsättas för ersättningskrav. För de egendoms- och ansvarsrisker (t ex produktansvar) som koncernen är utsatt för finns omfattande försäkringsprogram.

Skydd av immateriella rättigheter

Getinge är ledande inom sina verksamhetsområden och satsar betydande belopp på produktutveckling. För att säkerställa avkastningen på dessa investeringar hävdar Getinge aktivt sin rätt och följer konkurrenternas verksamhet noga. Om så krävs skyddar Getinge sina immateriella rättigheter genom juridiska processer.

Finansiell riskhantering

Getinge är i sin verksamhet utsatt för en rad finansiella risker. Med finansiella risker avses i första hand risker relaterade till valuta- och ränterisker samt kreditrisker. Riskhanteringen regleras av en av styrelsen fastställd finanspolicy. Det övergripande ansvaret för att hantera koncernens finansiella risker samt utveckla metoder och principer för att hantera finansiella risker ligger inom koncernledningen och finansfunktionen. De mest väsentliga finansiella risker som koncernen är utsatt för är valutarisker, ränterisker samt kredit- och motpartsrisker.

Säsongsvariationer

Getinges resultat påverkas av säsongsmässiga variationer. Det andra kvartalet är normalt svagt i relation till återstoden av verksamhetsåret. Tredje och särskilt fjärde kvartalet är vanligtvis koncernens starkaste kvartal.

Transaktioner med närstående

Getinge har inga väsentliga transaktioner med närstående utöver transaktioner med dotterbolag.

Framtidsinriktad information

Denna rapport innehåller framtidsinriktad information som baseras på Getinges koncernlednings nuvarande förväntningar. Även om ledningen bedömer att förväntningarna som framgår av sådan framtidsinriktad information är rimliga, kan ingen garanti lämnas för att dessa förväntningar kommer att visa sig vara korrekta. Följaktligen kan faktiskt framtida utfall variera väsentligt jämfört med vad som framgår i den framtidsinriktade informationen beroende på bland annat förändrade förutsättningar avseende ekonomi, marknad och konkurrens, förändringar i lagkrav och regulatoriska krav samt andra politiska åtgärder och variationer i valutakurser.

Försäkran

Styrelsen och verkställande direktören försäkrar att delårsrapporten ger en rättvisande översikt av moderbolagets och koncernens verksamhet, ställning och resultat samt beskriver väsentliga risker och osäkerhetsfaktorer som moderbolaget och koncernen står inför.

Göteborg, 16 juli 2017

Carl Bennet
Ordförande

Johan Bygge

Cecilia Daun Wennborg

Barbro Fridén

Dan Frohm

Sofia Hasselberg

Rickard Karlsson

Åke Larsson

Johan Malmquist

Mattias Perjos
VD och koncernchef

Malin Persson

Johan Stern
Vice ordförande

Rapporten har inte varit föremål för särskild granskning av bolagets revisorer.

Koncernens finansiella rapporter

Resultaträkning för koncernen

Mkr	Not	Kvartal 2 2017	Kvartal 2 2016	Jan-jun 2017	Jan-jun 2016	Helår 2016
Nettoomsättning	2	7 241	6 927	13 905	13 304	29 756
Kostnad för sålda varor	3	-3 792	-3 760	-7 161	-7 126	-15 916
Bruttoresultat		3 449	3 167	6 744	6 178	13 840
Försäljningskostnader	3	-1 649	-1 514	-3 284	-3 092	-6 250
Administrationskostnader	3	-908	-828	-1 781	-1 656	-3 359
Forsknings- och utvecklingskostnader	4	-185	-160	-349	-327	-671
Förvärvskostnader		-2	-8	-3	-12	-21
Omstrukturerings- och integrationskostnader		-524	-133	-620	-260	-1 313
Övriga rörelseintäkter och rörelsekostnader		-19	-51	-5	-42	61
Rörelseresultat (EBIT)	2,3	162	473	702	789	2 287
Finansnetto	2	-153	-162	-310	-321	-637
Resultat efter finansiella poster	2	9	311	392	468	1 650
Skatt		-2	-84	-104	-126	-437
Periodens resultat		7	227	288	342	1 213
<i>Hänförligt till:</i>						
Moderföretagets aktieägare		2	221	279	331	1 188
Innehav utan bestämmande inflytande		5	6	9	11	25
Resultat per aktie, kronor		0,01	0,93	1,17	1,39	4,98

* Före och efter utspädning

Rapport över totalresultatet för koncernen

Mkr	Kvartal 2 2017	Kvartal 2 2016	Jan-jun 2017	Jan-jun 2016	Helår 2016
Periodens resultat	7	227	288	342	1 213
Övrigt totalresultat					
Poster som inte kan omföras till resultatet					
Aktuariella vinster/förluster avseende förmånsbestämda pensionsplaner	122	-167	122	-141	-280
Skatt hänförlig till poster som inte kan omföras till resultatet	-47	31	-47	26	104
Poster som vid senare tidpunkt kan omföras till resultatet					
Omräkningsdifferenser och säkringar av nettoinvesteringar	-676	651	-777	75	551
Kassaflödessäkringar	201	-252	335	-304	86
Skatt hänförlig till poster som kan omföras till resultatet	-193	56	-300	67	326
Periodens övriga totalresultat netto efter skatt	-593	319	-667	-277	787
Summa totalresultat för perioden	-586	546	-379	65	2 000
<i>Totalresultat hänförligt till:</i>					
Moderföretagets aktieägare	-594	527	-391	45	1 964
Innehav utan bestämmande inflytande	8	19	12	20	36

Balansräkning för koncernen

Mkr	Not	30 juni 2017	30 juni 2016	31 december 2016
Tillgångar				
Immateriella tillgångar		30 463	30 686	32 004
Materiella anläggningstillgångar		4 155	4 652	4 313
Finansiella anläggningstillgångar		1 391	1 773	1 329
Varulager		6 188	5 896	5 431
Kundfordringar		6 694	6 284	8 159
Övriga kortfristiga fordringar		2 546	2 420	2 295
Likvida medel	6	1 400	1 845	1 680
Summa tillgångar		52 837	53 556	55 211
Eget kapital och skulder				
Eget kapital		20 060	18 977	20 916
Pensionsavsättningar, räntebärande	6	3 169	3 115	3 368
Andra räntebärande skulder	6	20 897	22 071	21 701
Övriga avsättningar	8	2 157	2 024	1 856
Leverantörsskulder		1 839	1 765	2 201
Övriga icke räntebärande skulder		4 715	5 604	5 169
Summa eget kapital och skulder		52 837	53 556	55 211

Förändring eget kapital för koncernen

Mkr	Aktiekapital	Övrigt tillskjutet kapital	Reserver	Balanserad vinst	Totalt	Innehav utan bestämmande inflytande	Summa eget kapital
Ingående balans per 1 januari 2016	119	5 960	3	13 121	19 203	390	19 593
Summa totalresultat för perioden	-	-	952	1 012	1 964	36	2 000
Aktierelaterad ersättning	-	-	-	8	8	-	8
Utdelning	-	-	-	- 667	- 667	- 18	- 685
Utgående balans per 31 december 2016	119	5 960	955	13 474	20 508	408	20 916
Ingående balans per 1 januari 2017	119	5 960	955	13 474	20 508	408	20 916
Summa totalresultat för perioden	-	-	- 745	354	- 391	12	- 379
Aktierelaterad ersättning	-	-	-	-	-	-	-
Utdelning	-	-	-	- 477	- 477	-	- 477
Utgående balans per 30 juni 2017	119	5 960	210	13 351	19 640	420	20 060

Kassaflödesanalys för koncernen

Mkr	Kvartal 2 2017	Kvartal 2 2016	Jan-jun 2017	Jan-jun 2016	Helår 2016
Den löpande verksamheten					
Rörelseresultat (EBIT)	162	473	702	789	2 287
Återläggning av av- och nedskrivningar	605	562	1 271	1 174	2 703
Övriga icke kassaflödespåverkande poster	11	28	15	32	85
Kostnadsförda omstrukturings- och integrationskostnader*	523	133	551	260	1 015
Utbetalda omstrukturings- och integrationskostnader	-142	-202	-257	-401	- 872
Finansiella poster	-153	-162	-310	-321	- 637
Betald skatt	-81	-101	-253	-262	- 332
Kassaflöde före förändringar i rörelsekapital	925	731	1 719	1 271	4 249
Förändringar i rörelsekapital					
Varulager	-492	-211	-1 050	-565	- 234
Kortfristiga fordringar	-152	193	821	1 115	- 252
Kortfristiga skulder	-58	-250	-399	-658	- 92
Kassaflöde från den löpande verksamheten	223	463	1 091	1 163	3 671
Investeringsverksamheten					
Förvärvade verksamheter	-41	-214	-81	-214	- 212
Avyttrade verksamheter	-	-	-	-	-
Investeringar, netto	-390	-401	-756	-761	-1 585
Kassaflöde från investeringsverksamheten	-431	-615	-837	-975	-1 797
Finansieringsverksamheten					
Förändring av räntebärande skulder	-224	511	-46	850	-1 106
Förändring av räntebärande fordringar	39	48	15	28	42
Utbetald utdelning	-477	-681	-477	-681	- 685
Kassaflöde från finansieringsverksamheten	-662	-122	-508	197	-1 749
Periodens kassaflöde	-870	-274	-254	385	125
Likvida medel vid periodens början	2 334	2 056	1 680	1 468	1 468
Omräkningsdifferenser	-64	63	-26	-8	87
Likvida medel vid periodens slut	1 400	1 845	1 400	1 845	1 680

* Exklusive nedskrivning av anläggningstillgångar

Not 1 Redovisningsprinciper

Koncernens delårsrapport har upprättats enligt IAS 34 Delårsrapportering och Årsredovisningslagen. För moderbolaget har rapporten upprättats i enlighet med Årsredovisningslagen samt RFR 2. Tillämpningen av redovisningsprinciperna är i överensstämmelse med de som finns i årsredovisningen 2016 och ska läsas tillsammans med dessa. I delårsrapporten presenteras alternativa nyckeltal för uppföljning av koncernens verksamhet.

Koncernen utvärderar för närvarande effekterna av införandet av standarderna IFRS 9 Finansiella instrument, IFRS 15 Intäkter från avtal med kunder samt IFRS 16 Leases. För mer information om dessa nya standarder, vilka ännu inte trätt i kraft, se sidan 62 i årsredovisningen 2016.

Procentuella förändringar och nyckeltal har beräknats utifrån de avrundade belopp som redovisas i rapporten. Om inget annat anges avser presenterade belopp miljoner kronor och belopp inom parentes avser motsvarande period föregående år.

Not 2 Segmentsöversikt

	Kvartal 2 2017	Kvartal 2 2016	Jan-jun 2017	Jan-jun 2016	Helår 2016
Nettoomsättning, Mkr					
Acute Care Therapies	3 094	2 796	5 919	5 407	11 804
Surgical Workflows	2 323	2 384	4 331	4 327	10 496
Patient & Post-Acute Care	1 824	1 747	3 655	3 570	7 456
Totalt	7 241	6 927	13 905	13 304	29 756

	Kvartal 2 2017	Kvartal 2 2016	Jan-jun 2017	Jan-jun 2016	Helår 2016
Rörelseresultat (EBIT), Mkr					
Acute Care Therapies	12	314	417	488	1 000
Surgical Workflows	63	148	110	145	1 001
Patient & Post-Acute Care	137	90	274	301	665
Koncerngemensamma funktioner*	-50	-79	-99	-145	-379
Rörelseresultat (EBIT)	162	473	702	789	2 287
Finansnetto	-153	-162	-310	-321	-637
Resultat efter finansiella poster	9	311	392	468	1 650

* Koncerngemensamma funktioner avser centrala funktioner såsom finans, kommunikation samt HR.

Not 3 Av- och nedskrivningar

Mkr	Kvartal 2 2017	Kvartal 2 2016	Jan-jun 2017	Jan-jun 2016	Helår 2016
Förvävsrelaterade immateriella tillgångar	-176	-174	-357	-347	-720
Immateriella tillgångar	-221	-200	-504	-427	-1 169
Materiella anläggningstillgångar	-208	-188	-410	-400	-814
Totalt	-605	-562	-1 271	-1 174	-2 703
<i>varav nedskrivningar</i>	<i>-1</i>	<i>-</i>	<i>-69</i>	<i>-</i>	<i>-298</i>

Vissa IT-relaterade materiella anläggningstillgångar omklassificerades till immateriella tillgångar i det fjärde kvartalet 2016 och avskrivningarna för jämförelseperioderna har justerats i motsvarande mån.

Not 4 Aktiverade utvecklingskostnader

Mkr	Kvartal 2 2017	Kvartal 2 2016	Jan-jun 2017	Jan-jun 2016	Helår 2016
Utvecklingskostnader, brutto	-346	-325	-673	-613	-1 265
Aktiverade utvecklingskostnader	161	165	324	286	594
Utvecklingskostnader, netto	-185	-160	-349	-327	-671

Not 5 Resultat per kvartal

Mkr	Q3 2015	Q4 2015	Q1 2016	Q2 2016	Q3 2016	Q4 2016	Q1 2017	Q2 2017
Nettoomsättning	6 925	9 417	6 377	6 927	6 929	9 523	6 664	7 241
Kostnad för sålda varor	- 3 685	- 4 968	- 3 366	- 3 760	- 3 654	- 5 136	- 3 369	- 3 792
Bruttoresultat	3 240	4 449	3 011	3 167	3 275	4 387	3 295	3 449
Rörelsekostnader	- 2 819	- 2 904	- 2 695	- 2 694	- 3 226	- 2 938	- 2 755	- 3 287
Rörelseresultat (EBIT)	421	1 545	316	473	49	1 449	540	162
Finansnetto	- 183	- 174	- 159	- 162	- 159	- 157	- 157	- 153
Resultat efter finansiella poster	238	1 371	157	311	- 110	1 292	383	9
Skatt	- 64	- 372	- 42	- 84	29	- 340	- 102	- 2
Periodens resultat	174	999	115	227	- 81	952	281	7

Not 6 Koncernens räntebärande nettoskuld

Mkr	30 juni 2017	30 juni 2016	31 december 2016
Andra räntebärande skulder	20 897	22 071	21 701
Pensionsavsättningar, räntebärande	3 169	3 115	3 368
Räntebärande skulder	24 066	25 186	25 069
Avgår likvida medel	- 1 400	- 1 845	- 1 680
Räntebärande nettoskuld	22 666	23 341	23 389

Not 7 Koncernens nyckeltal

Finansiella och operativa nyckeltal

	Kvartal 2 2017	Kvartal 2 2016	Jan-jun 2017	Jan-jun 2016	Helår 2016
Nyckeltal baserade på Getinges finansiella mål					
Organisk försäljningstillväxt, %	-0,5	-0,3	0,0	-1,7	-1,5
EBITA 1-tillväxt, %	9,6	10,2	19,5	-1,7	3,9
Cash conversion, %	29,1	44,7	55,3	59,2	73,6
Avkastning på eget kapital, %			5,9	8,0	6,0
Övriga operativa och finansiella nyckeltal					
Organisk ordertillväxt, %	-3,8	3,0	-1,6	0,5	-0,8
Bruttomarginal, %	47,6	45,7	48,5	46,4	46,5
Försäljningskostnader i % av nettoomsättningen	22,8	21,9	23,6	23,2	21,0
Administrationskostnader i % av nettoomsättningen	12,5	12,0	12,8	12,4	11,3
Utgifter för forskning och utveckling i % av nettoomsättningen	4,8	4,7	4,8	4,6	4,3
Rörelsemarginal, %	2,2	6,8	5,0	5,9	7,7
Resultat per aktie, kronor*	0,01	0,93	1,17	1,39	4,98
Antal aktier, tusental	238 323	238 323	238 323	238 323	238 323
Räntetäckningsgrad, ggr			6,3	5,0	5,6
Arbetande kapital, Mkr			42 523	42 245	43 383
Avkastning på arbetande kapital, %			9,1	8,1	8,3
Nettoskuldssättningsgrad, ggr			1,13	1,23	1,12
Nettoskuld/EBITDA**, ggr			3,58	3,99	3,88
Soliditet, %			38,0	35,4	37,9
Eget kapital per aktie, kronor			84,17	79,63	87,76
Antal anställda			16 333	15 591	15 582

* Före och efter utspädning

** EBITDA före förvävs-, omstrukturings- och integrationskostnader

Alternativa nyckeltal

Alternativa nyckeltal avser finansiella mått som används av företagens ledning och investerare för att utvärdera koncernens resultat och ställning, vilka inte direkt kan utläsas eller härledas ur de finansiella rapporterna. Dessa finansiella mått är avsedda att underlätta analys av koncernens utveckling. De alternativa nyckeltalen ska inte betraktas som substitut utan snarare som komplement till den finansiella rapportering som upprättats i enlighet med IFRS. De finansiella mått som redovisas i denna rapport kan skilja sig från liknande mått som används av andra bolag.

	Kvartal 2 2017	Kvartal 2 2016	Jan-jun 2017	Jan-jun 2016	Helår 2016
EBITA 1, Mkr					
Rörelseresultat (EBIT)	162	473	702	789	2 287
Återläggning av av- och nedskrivningar av förvävsrelaterade immateriella tillgångar	176	174	357	347	720
Återläggning av förvävs-, omstrukturerings- och integrationskostnader	526	141	623	272	1 334
EBITA 1	864	788	1 682	1 408	4 341

	Kvartal 2 2017	Kvartal 2 2016	Jan-jun 2017	Jan-jun 2016	Helår 2016
EBITA 2, Mkr					
Rörelseresultat (EBIT)	162	473	702	789	2 287
Återläggning av av- och nedskrivningar av förvävsrelaterade immateriella tillgångar	176	174	357	347	720
EBITA 2	338	647	1 059	1 136	3 007

	Kvartal 2 2017	Kvartal 2 2016	Jan-jun 2017	Jan-jun 2016	Helår 2016
Cash conversion					
Kassaflöde från den löpande verksamheten, Mkr	223	463	1 091	1 163	3 671
Rörelseresultat (EBIT)	162	473	702	789	2 287
Återläggning av av- och nedskrivningar på immateriella och materiella anläggningstillgångar	605	562	1 271	1 174	2 703
EBITDA, Mkr	767	1 035	1 973	1 963	4 990
Cash conversion, %	29,1	44,7	55,3	59,2	73,6

	30 juni 2017	30 juni 2016	31 december 2016
Nettoskuldsättningsgrad			
Räntebärande nettoskuld, Mkr	22 666	23 341	23 389
Eget kapital, Mkr	20 060	18 977	20 916
Nettoskuldsättningsgrad, ggr	1,13	1,23	1,12

Not 8 Avsättning FDA

Mkr	30 juni 2017	30 juni 2016	31 december 2016
Reserv vid periodens ingång	371	193	193
lanspråktaga medel	-141	-106	-235
Avsättningar	488	-	400
Omräkningsdifferenser	-8	-	13
Reserv vid periodens utgång	710	87	371

År 2014 reserverade Getinge 995 Mkr avseende förbättringsåtgärder för att stärka kvalitetsledningssystemet inom dåvarande Medical Systems och under 2016 reserverades ytterligare 400 Mkr för detta ändamål. Under perioden har 141 Mkr tagits i anspråk för förbättringsåtgärder inom ramen för åtgärdsprogrammet. En ytterligare avsättning för programmet om 488 Mkr har reserverats under perioden. De totala kostnaderna för åtgärdsprogrammet uppgår därmed till 1 983 Mkr, varav 1 883 Mkr avser åtgärdsprogrammet och 100 Mkr straffavgifter.

Not 9 Förvärv

Carus HMS GmbH

Under kvartalet har Getinge förvärvat det tyska It-företaget Carus som stärker erbjudandet inom Integrated Workflow Solutions. Bolaget har cirka 30 anställda och prognosticerar en omsättning om 20 Mkr för 2017. Den totala köpeskillingen uppgick till 19 Mkr

Simm Company and Surgeon Aid

Under perioden har Getinge slutfört förvärvet från thailändska Simm Company and Surgeon Aids. Verksamheten har cirka 60 anställda och omsätter ca 75 Mkr. Den totala köpeskillingen beräknas uppgå till 40 Mkr.

Moderbolagets finansiella rapporter

Resultaträkning för moderbolaget

Mkr	Kvartal 2 2017	Kvartal 2 2016	Jan-jun 2017	Jan-jun 2016	Helår 2016
Administrationskostnader	-71	-149	-195	-276	-164
Rörelseresultat	-71	-149	-195	-276	-164
Resultat från andelar i koncernföretag	1 959	-4	1 959	-4	2 514
Ränteintäkter och övriga liknande intäkter	799	-105	1 158	126	164
Räntekostnader och övriga liknande kostnader	-140	-605	-282	-745	-2 370
Resultat efter finansiella poster*	2 547	-863	2 640	-899	144
Skatt	-25	-5	-47	-6	78
Periodens resultat	2 522	-868	2 593	-905	222

* Ränteintäkter och övriga liknande intäkter samt räntekostnader och övriga liknande kostnader innehåller valutakursvinster/-förluster hänförliga till omräkning av fordringar och skulder i utländsk valuta till balansdagens kurs.

Balansräkning för moderbolaget

Mkr	30 juni 2017	30 juni 2016	31 december 2016
Tillgångar			
Immateriella tillgångar	98	107	104
Materiella anläggningstillgångar	5	3	3
Andelar i koncernföretag	27 364	25 133	25 024
Uppskjuten skattefordran	183	54	222
Fordringar hos koncernföretag	5 255	7 258	7 160
Kortfristiga fordringar	196	117	140
Summa tillgångar	33 101	32 672	32 653
Eget kapital och skulder			
Eget kapital	11 676	8 431	9 560
Långfristiga skulder	11 098	17 296	15 851
Skulder till koncernföretag	527	2 190	1 351
Kortfristiga skulder	9 800	4 755	5 891
Summa eget kapital och skulder	33 101	32 672	32 653

Definitioner

Finansiella termer

Arbetande kapital. Genomsnittlig balansomslutning minskat med likvida medel, övriga avsättningar, leverantörsskulder och övriga icke räntebärande skulder.

Avkastning på arbetande kapital. Rullande tolv månaders rörelseresultat med återläggning av förvärvs-, omstrukturerings- och integrationskostnader i förhållande till arbetande kapital.

Avkastning på eget kapital. Rullande tolv månaders resultat efter skatt i förhållande till genomsnittligt eget kapital.

Cash conversion. Kassaflöde från den löpande verksamheten i förhållande till EBITDA.

EBITA 1. Rörelseresultat före av- och nedskrivningar av anläggningstillgångar som har identifierats i samband med företagsförvärv, med återläggning av förvärvs-, omstrukturerings- och integrationskostnader.

EBITA 2. Rörelseresultat före av- och nedskrivningar av anläggningstillgångar som har identifierats i samband med företagsförvärv.

EBITA 1-marginal. EBITA 1 i förhållande till nettoomsättning.

EBITDA. Rörelseresultat före av- och nedskrivningar.

EBITDA-marginal. EBITDA i förhållande till nettoomsättning.

Nettoskuldssättningsgrad. Räntebärande nettoskuld i förhållande till eget kapital.

Organisk förändring. En finansiell förändring justerad för valutaförändringar, förvärv och avyttringar.

Resultat per aktie. Periodens resultat hänförlig till moderbolagets aktieägare i förhållande till genomsnittligt antal aktier.

Räntetäckningsgrad. Resultat efter finansiella poster med tillägg för räntekostnader och återläggning av omstruktureringskostnader i förhållande till räntekostnader.

Rörelsemarginal. Rörelseresultat i förhållande till nettoomsättning.

Soliditet. Eget kapital i förhållande till balansomslutning.

Återkommande intäkter. Intäkter från förbrukningsvaror, service, reservdelar och liknande.

Medicinska termer

Autoklav. En form av tryckkokare för sterilisering.

Cardiac Assist. Teknik som förbättrar blodcirkulationen i hjärtats kranskärl genom att blod tvingas in i kranskärlen med hjälp av en ballongpump placerad i stora kroppspulsådern. Pumpen arbetar synkroniserat med hjärtrytmen och den ökade blodcirkulationen tillför syre till hjärtmuskeln som får bättre pumpförmåga.

Cardiac Surgery. Hjärtkirurgi.

Cardiopulmonary. Något som avser eller hör till både hjärta och lunga.

Cardiovascular. Något som avser eller hör till både hjärta och kärl.

Djup ventrombos (DVT). Blodpropp i benens djupa vener.

Endoskop. Utrustning för visuell undersökning inne i kroppens hålrum, som t ex magsäcken.

EVH (Endoscopic Vessel Harvesting). Minimalinvasiv kirurgisk metod för att på endoskopisk väg explanterat ett friskt blodkärl.

Extrakorporealt livsuppehållande.

Utomkroppslig support, exempelvis extern syresättning av blod via medicinsk teknik.

Hemodynamik. Förändringar av tryck och flöde i hjärt-kärlsystemet.

Kardiovaskulära sjukdomar. Hjärt- och kärlsjukdomar.

Kinetic Therapy. Funktion i Getinges högteknologiska sjukvårdssäng RotoProne™. Funktionen erbjuder kontinuerlig rotering av patienten från sida till sida ned till 40° och upp till 62° för att behandla och förebygga lungkomplikationer i samband med immobilitet.

Kirurgisk perfusion. Hjärt-lungmaskin som utför hjärtats och lungornas arbete vid en operation.

Konstgjorda grafter. Artificiella kärlimplantat.

Lågtemperatursterilisering. Används för instrument för minimalinvasiv kirurgi, en typ av instrument som är extremt känsliga för höga temperaturer och det höga trycket vid en ångsteriliseringsprocess.

Motpulsering. Terapi mot behandlingsresistent kärlkramp.

Perfusionsprodukter. Produkter som hanterar blodcirkulationen och syresättning vid hjärtoperationer, kallas ofta hjärt-lungmaskin.

Vascular intervention. Ett medicinskt ingrepp via kärlpunktion istället för att använda en öppen kirurgisk metod.

Geografiska benämningar

Americas. Nord-, Syd- och Centralamerika.

APAC. Asien och Oceanien.

DACH. Tyskland, Österrike och Schweiz.

EMEA. Europa, Mellanöstern och Afrika.

Telefonkonferens

Telefonkonferens med VD och koncernchef, Mattias Perjos, och Finansdirektör, Reinhard Mayer, hålls den 17 juli 2017, kl 10.00–11.00 svensk tid. Vänligen se telefonnummer nedan för att delta:

Sverige: +46 (0)8 5033 6574
UK: +44 (0)330 336 9105
USA: +1 719-457-2086
Deltagarkod: 6534318

Under telefonkonferensen kommer en presentation att hållas. För att ta del av denna via webcast, vänligen klicka på följande länk:
<https://slideassist.webcasts.com/starthere.jsp?ei=1153628>

Alternativt, använd följande länk för att ladda ned presentationen:
<https://www.getinge.com/sv/om-oss/investerare/rapporter-presentationer/2017/>

En inspelning av telefonkonferensen finns tillgänglig i 90 dagar via följande länk:
<https://slideassist.webcasts.com/starthere.jsp?ei=1153628>

Finansiell information

Uppdaterad information rörande exempelvis Getinges aktie och bolagsstyrning finns på www.getinge.com. Årsredovisningen, bokslutskommunikén och kvartalsrapporter publiceras på svenska och engelska och finns tillgängliga för nedladdning på www.getinge.com. Följande finansiella rapporter, utöver denna kvartalsrapport, kommer att publiceras för bokslutsåret 2017:

18 oktober 2017: Delårsrapport januari– september
29 januari 2018: Bokslutskommuniké 2017
Mars 2018: Årsredovisning för 2017

Kontakt

Jeanette Hedén Carlsson, Kommunikationsdirektör
+46 (0) 10 335 1003
jeanette.hedencarlsson@getinge.com

Lars Mattsson, Head of Investor Relations
+46 (0)10 335 0043
lars.mattsson@getinge.com

Denna information är sådan information som Getinge AB är skyldigt att offentliggöra enligt EU:s marknadsmissbruksförordning och lagen om värdepappersmarknaden. Informationen lämnades, genom ovanstående kontaktpersons försorg, för offentliggörande den 17 juli 2017 kl 8.00 CET.

Getinge AB (publ)
Lindholmspiren 7
417 56 Göteborg
Sverige

Telefon: +46 (0)10 335 0000
Email: info@getinge.com
Organisationsnummer: 556408-5032
www.getinge.com